



RCSW 遠端控制電源自動切換開關

Remote Control Switch

Product Introduction





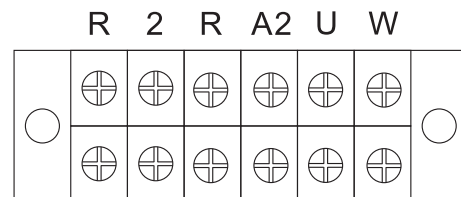
產品簡介

可於遠端控制無熔線斷路器自動投入與關閉，無須人員親自手動操作，可利用於隔離不需要之用電系統，當狀況信號解除時，立即恢復正常備載系統狀態，達到方便、安全、省電之效能。

產品功能與應用

- 可遠端遙控 MCCB ON 或 OFF。
- 可選擇（自動或手動）復歸。
- 先偵測後投入。
- 此遠端控制電源自動切換開關含監控，可連結火警受信總機及消防幫浦控制箱。
- 可同時接受多組不同之信號，以避免誤動作之產生，各組信號解除時，方可恢復正常使用狀態。

接線說明



- R,2 遠端控制訊號(接點閉合動作)
- R,A2 接手動復歸按鈕
- U,W 接指示燈(220V)

產品規格

型號	極數	額定電流(A)(AT) (基準周圍溫度40°C)	依電壓選擇額定啓斷容量(kA) IEC 60947-2 Icu / Ics AC					
			220V		380V		440V	
RC 100	3P/4P	15 20 30 40 50 60 75 100	25/13	85/50	18/10	50/25	15/ 8	50/25
RC 250	3P/4P	125 150 175 200 225 (250)*	25/13	85/50	18/10	50/25	15/ 8	50/25
RC 400	3P/4P	250 300 350 400	50/25	85/50	30/15	50/25	30/15	50/25
RC 600	3P/4P	500 600	50/25	100/50	30/15	65/33	30/15	50/25
RC 800	3P/4P	700 800	50/25	100/50	30/15	65/33	30/15	50/25
RC 1000	3P/4P	1000	100/50		65/33		50/25	
RC 1200	3P/4P	1200	100/50		65/33		50/25	
RC 1600	3P/4P	1400 1600	100/50		65/33		50/25	

RC 250型號: 250A僅適用於3P

順山品質概念空間 — 尋找最安全組合之元素

— 回歸安全用電空間